

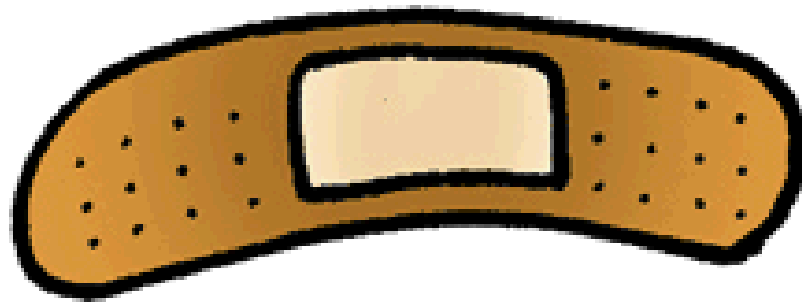


貼OK繃會
不黏而脫落嗎？

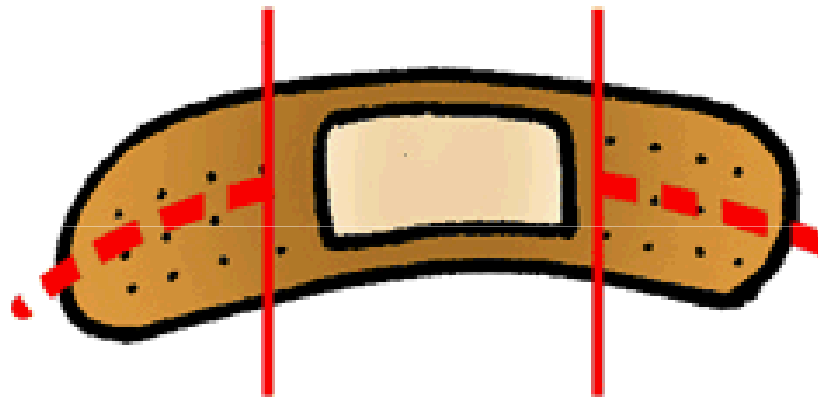


碰到水，
OK 崩就很容易
掉下來嗎？

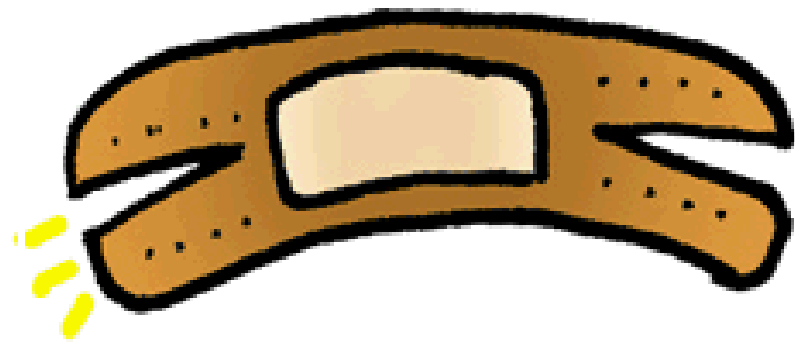
別擔心！只要↓這樣作就行了！



① 準備好OK繃。



② 將OK繃沿圖中
虛線處剪開！



③ 變成這樣，
完成！！


↑! 等一下,

貼上去的方法也大有~~凌~~問喔!


囍



非關節處




先將左上往右下～



再將右上往左下～

◎ 非關節處




再把左右翼
平行關閉～




完成!!!!

◎ 關節處




先將左上往右上～



再將右上往左上～



關節處



下面兩個也
如法包紮~



完成!!!!

這樣，

OK 縫不容易產生會進水的縫隙
自然不容易脫落囉！

END.